

Cooper Lighting Solutions Photometric Lab
1121 Highway 74 South
Peachtree City, GA 30269



Scaled data based on original data using
LM-79-2019 Approved Method: Electrical and Photometric Measurements of Solid-
State Lighting Products

Test Report Prepared for
Cooper Lighting Solutions

Brand: IRiS

Report Number: P1257602

Luminaire Tested: P3A13R709040DE010 E3D1WH

Issue Date: 1/29/2026

Test Information

Test Method: LM-79-2019
Report Number: P1257602
TEST IS SCALED FROM IESNA LM-79-08 TEST DATA (G1-2501-338-17)
Test Lab: INNOVATION CENTER
Issue Date: 1/29/2026
Manufacturer: COOPER LIGHTING SOLUTIONS
Product Line: IRiS
Catalog Number: P3A13R709040DE010 E3D1WH
Description: 3in Adjustable LED luminaire with, R70 optic, 4000K CCT AND, 90CRI , E3D1WH TRIM
Light Source: -
Ballast/Driver: -

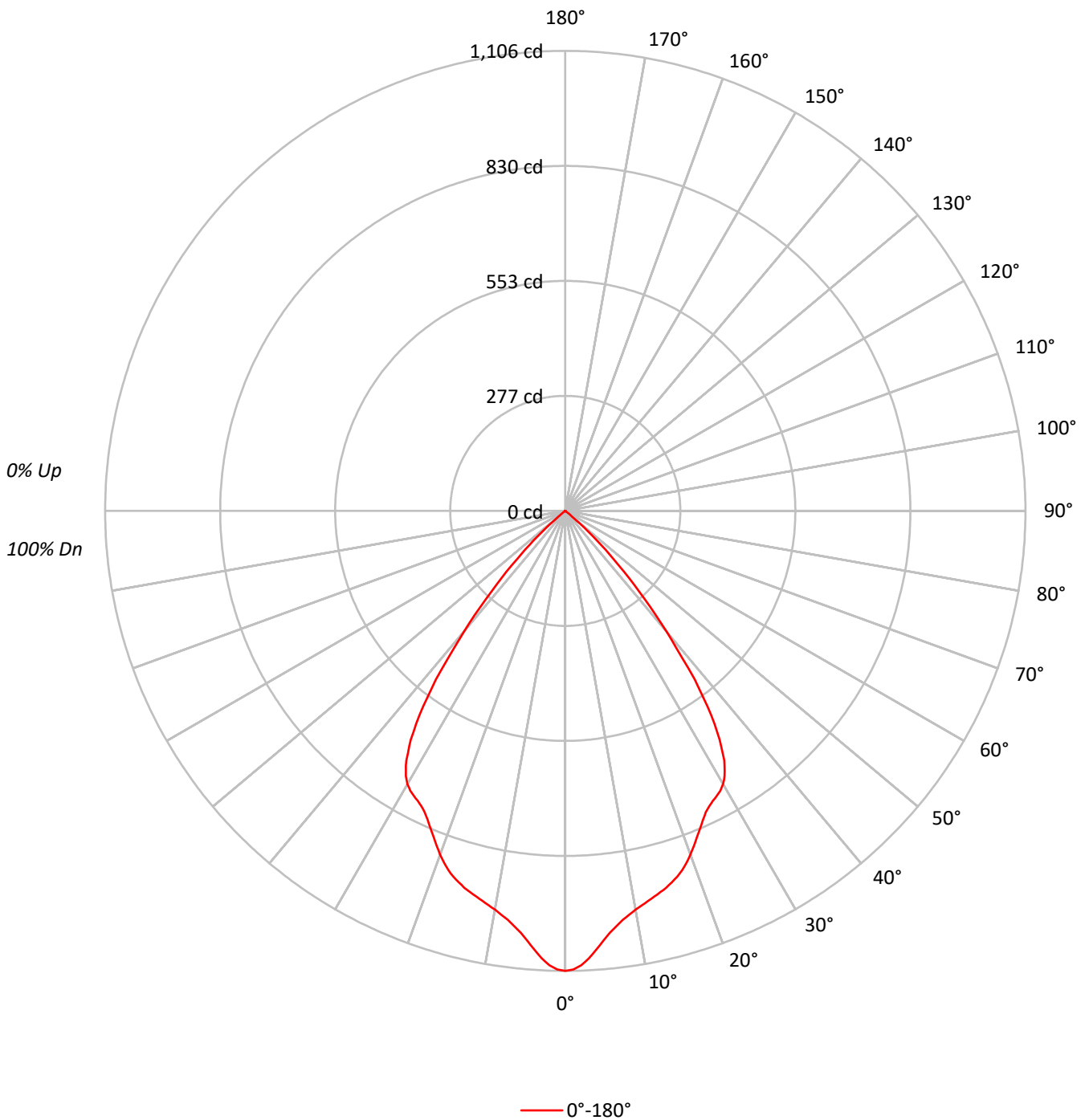
Summary

Lumens per Lamp: N/A
Luminaire Lumens: 1247.0 lumens
Efficiency: N/A
Efficacy: 85.4 lumens/watt
Spacing Criteria (0/90/45): 1.02 / 1.02 / 1.06
Luminous Opening: Circular (Dia: 0.25' x H: 0')
CIE Type: Direct

Input Watts (W): 14.6
Input Voltage (V): NR
Input Current (Ain): NR
Voltage Rise (V): NR
Power Factor: NR
Total Harmonic Distortion (THDi): NR
Frequency (hertz): 60
Stabilization Time: NR
Operation Time: NR
Ambient Temperature (°C): NR
Test Distance: 24 FT

TEST NUMBER: P1257602
CATALOG NUMBER: P3A13R709040DE010 E3D1WH

Luminous Intensity Polar Plot





TEST NUMBER: P1257602
 CATALOG NUMBER: P3A13R709040DE010 E3D1WH

COEFFICIENT OF UTILIZATION - ZONAL CAVITY METHOD:

RF	20				20				20				20				20				
RC	80				70				50				30				10			0	
RW	70	50	30	10	70	50	30	10	50	30	10	50	30	10	50	30	10	50	30	10	0
RCR																					
0	119	119	119	119	116	116	116	116	111	111	111	106	106	106	102	102	102	100			100
1	113	110	108	105	111	108	106	104	104	102	100	100	99	97	97	96	95	93			93
2	107	102	98	94	105	100	96	93	97	94	91	94	91	89	91	89	87	85			85
3	101	94	89	85	99	93	88	84	90	86	83	88	84	81	86	83	80	79			79
4	95	87	81	77	94	86	81	77	84	79	76	82	78	75	80	77	74	72			72
5	90	81	75	70	88	80	74	70	78	73	69	77	72	69	75	71	68	66			66
6	85	75	69	64	83	75	69	64	73	68	64	72	67	63	70	66	63	61			61
7	80	70	64	59	79	70	63	59	68	63	59	67	62	58	66	61	58	57			57
8	76	66	59	55	75	65	59	55	64	58	54	63	58	54	62	57	54	52			52
9	72	61	55	51	71	61	55	51	60	54	50	59	54	50	58	53	50	49			49
10	68	58	51	47	67	57	51	47	56	51	47	55	50	47	55	50	47	45			45

AVERAGE LUMINANCE (cd/sqm):

	0°
0°	242481
5°	228637
10°	216785
15°	212896
20°	205211
25°	193439
30°	192055
35°	167254
40°	108203
45°	51137
50°	7164
55°	573
60°	439
65°	519
70°	321
75°	424
80°	631
85°	0

MAXIMUM LUMINANCE 45°-90°:

Horizontal Angle: 0°
 Vertical Angle: 45°
 Luminance: 51137 cd/sqm



TEST NUMBER: P1257602
 CATALOG NUMBER: P3A13R709040DE010 E3D1WH

ZONAL LUMENS:

Zone	Lumens	% Fixture
0°-10°	97.0	7.8
10°-20°	263.4	21.1
20°-30°	372.6	29.9
30°-40°	374.4	30.0
40°-50°	134.6	10.8
50°-60°	3.6	0.3
60°-70°	0.8	0.1
70°-80°	0.5	0.0
80°-90°	0.1	0.0
90°-100°	0.0	0.0
100°-110°	0.0	0.0
110°-120°	0.0	0.0
120°-130°	0.0	0.0
130°-140°	0.0	0.0
140°-150°	0.0	0.0
150°-160°	0.0	0.0
160°-170°	0.0	0.0
170°-180°	0.0	0.0
0°-30°	732.9	58.8
0°-40°	1107.3	88.8
0°-60°	1245.6	99.9
0°-90°	1247.0	100.0
90°-120°	0.0	0.0
90°-150°	0.0	0.0
90°-180°	0.0	0.0
0°-180°	1247.0	100.0

CANDELA DISTRIBUTION:

	0°	Flux
0°	1106	
5°	1039	97
15°	938	263
25°	800	373
35°	625	374
45°	165	135
55°	2	4
65°	1	1
75°	0	1
85°	0	0
90°	0	



TEST NUMBER: P1257602
CATALOG NUMBER: P3A13R709040DE010 E3D1WH

CANDELA DISTRIBUTION (FULL):

0°	
0°	1105.8
1°	1102.7
2°	1093.0
3°	1077.6
4°	1058.1
5°	1038.7
6°	1020.2
7°	1005.9
8°	993.1
9°	982.8
10°	973.6
11°	965.9
12°	958.8
13°	951.6
14°	944.9
15°	937.8
16°	929.1
17°	919.8
18°	908.6
19°	894.7
20°	879.4
21°	862.5
22°	845.6
23°	829.2
24°	813.3
25°	799.5
26°	789.8
27°	782.1
28°	775.9
29°	768.8
30°	758.5
31°	743.7
32°	722.7
32.5°	710.9
33°	695.0
34°	663.8
35°	624.8
36°	581.8
37°	533.2
37.5°	510.6
38°	479.9
39°	425.1
40°	378.0
42.5°	261.7
45°	164.9



TEST NUMBER: P1257602
CATALOG NUMBER: P3A13R709040DE010 E3D1WH

CANDELA DISTRIBUTION (continued):

	0°
47.5°	88.6
50°	21.0
52.5°	2.6
55°	1.5
57.5°	1.5
60°	1.0
62.5°	1.0
65°	1.0
67.5°	0.5
70°	0.5
72.5°	0.5
75°	0.5
77.5°	0.5
80°	0.5
82.5°	0.0
85°	0.0
87.5°	0.0
90°	0.0

LM-79-2019: Approved Method: Electrical and Photometric Measurements of Solid-State Lighting Products

Report Prepared for

Cooper Lighting Solutions

IRiS

Report Number: SP1-2504-409-14

Test Date: 05/14/2025

Luminaire Tested: LD3A05R129040D010 E3D1H

Data in this report applies to families of products including LD3A

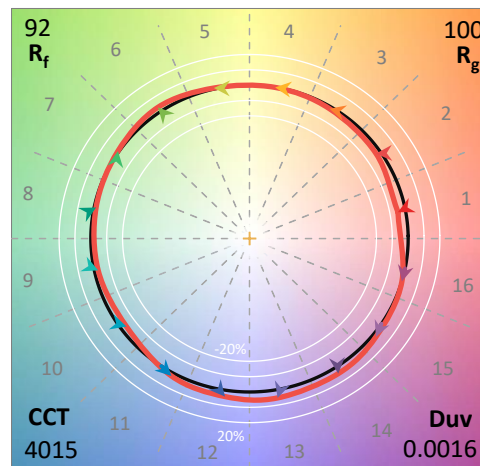
Test Information

Test Method: LM-79-2019
 Report Number: SP1-2504-409-14
 Test Lab: COOPER LIGHTING SOLUTIONS
 Photometer: SP1 - 76IN SPHERE
 Measurement Geometry: 4π
 Issue Date: 05/18/2025
 Manufacturer: COOPER LIGHTING SOLUTIONS
 Product Line: IRiS
 Catalog Number: **LD3A05R129040D010 E3D1H**
 Description: 3in Adjustable LED luminaire with, R12 optic, 4000K CCT AND, 90CRI LEDS, E3D1H TRIM

Spectral Parameters

CCT (K): 4015
 CIE u': 0.2239
 CIE v': 0.5033
 Duv: 0.0016
 CIE x: 0.3809
 CIE y: 0.3805
 CIE z: 0.2386
 Peak Wavelength (nm): 450
 Dominant Wavelength (nm): 578
 Purity: 28.51686
 Rf: 91.5
 Rg: 100.3

CRI (Ra):	92.3		
R1:	93.1	R9:	58.4
R2:	93.8	R10:	85.3
R3:	94.2	R11:	94.4
R4:	94.2	R12:	74.9
R5:	92.7	R13:	93.3
R6:	91.9	R14:	96.5
R7:	94.0	R15:	89.0
R8:	84.8		



Test Conditions

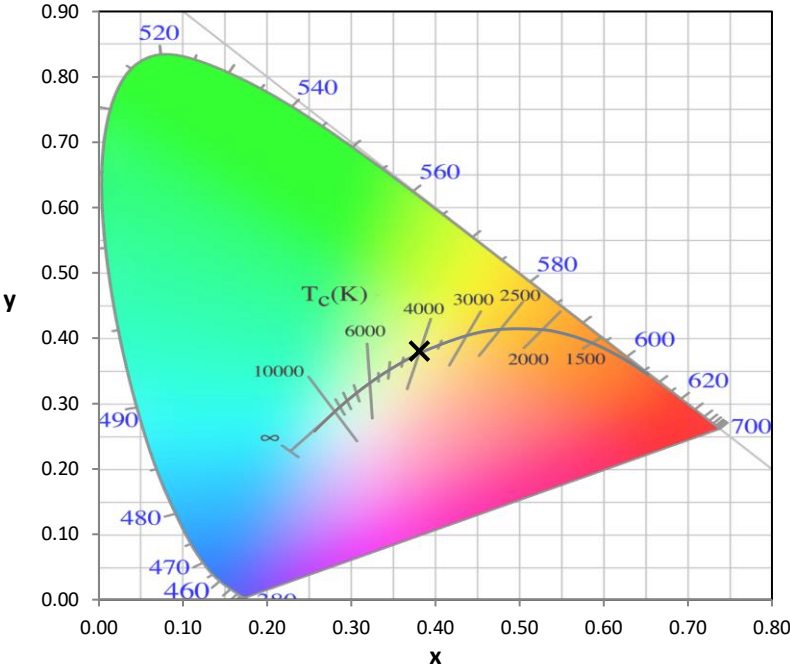
Stabilization Time: 26M
 Operation Time: 1H 26M
 Sphere Temperature (°C): 24.9

REPORT NUMBER: SP1-2504-409-14

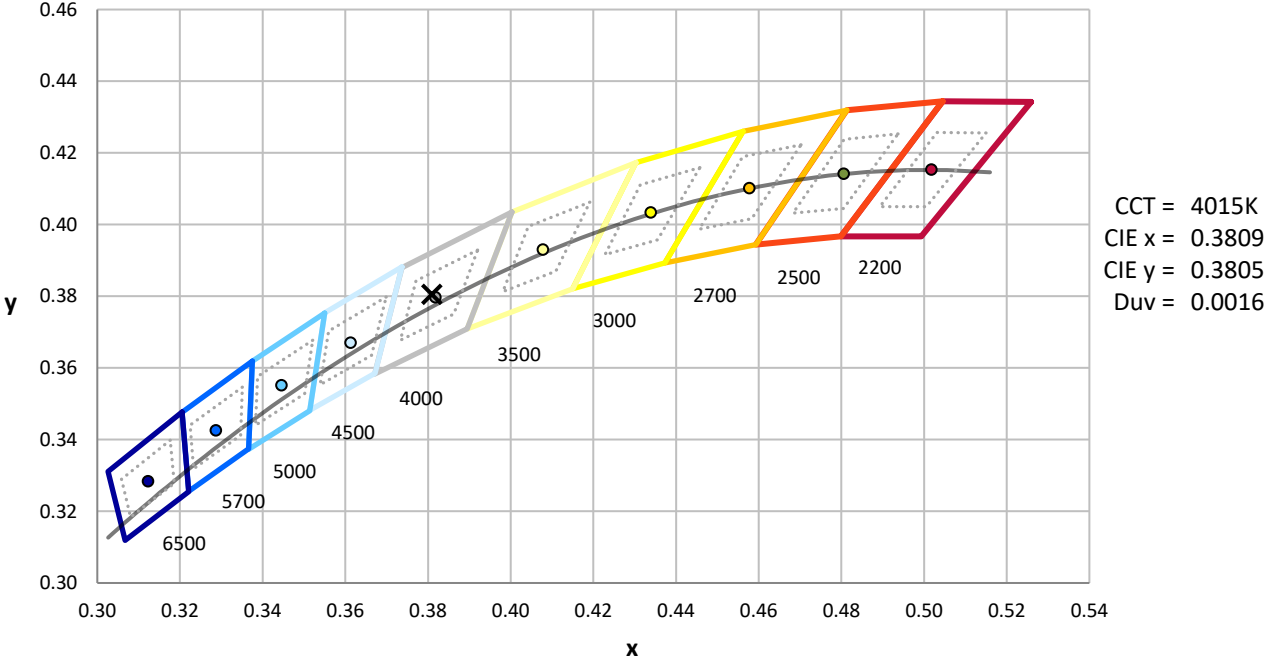
Measurement and Test Equipment			
Instrument	Identification Number	Calibration Date	Calibration Due Date
Photometer	IN0058	12/16/2024	6/16/2025
Power Meter	INXT2011004	1/21/2025	1/21/2026
AC Power Source	IN0063	10/22/2024	10/22/2025
DC Power Source	IN0208	10/22/2024	10/22/2025
Sphere Thermometer	IN0085	10/22/2024	10/22/2025
Room Thermometer	IN0046	10/22/2024	10/22/2025

REPORT NUMBER: SP1-2504-409-14

CIE 1931 Chromaticity Diagram



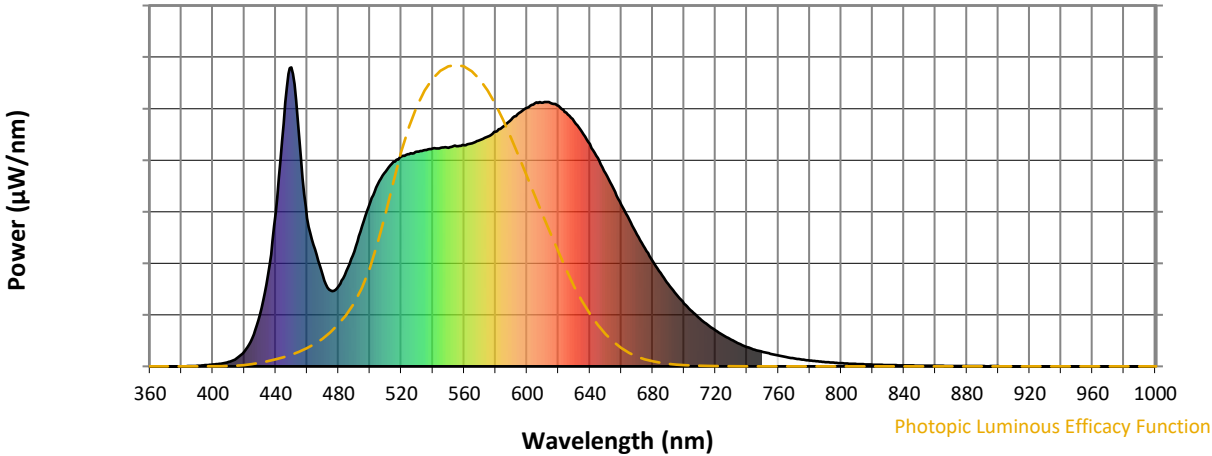
CIE 1931 Chromaticity Diagram with 2017 ANSI 7-Step and 4-Step Quadrangles



Point lies inside the ANSI 4000K 4-step quadrangle

REPORT NUMBER: SP1-2504-409-14

Photopic Flux vs. Wavelength

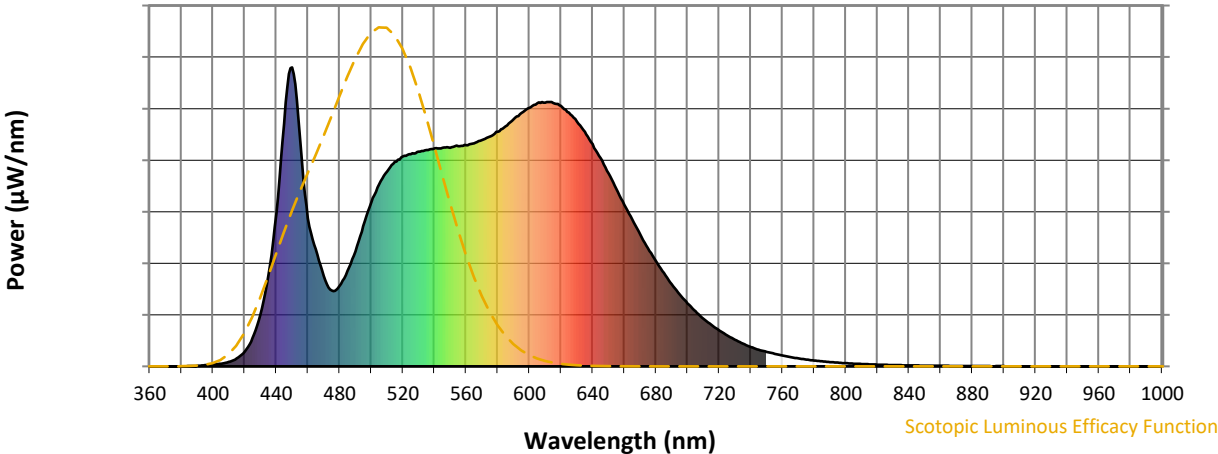


Photopic Lumens: NR

λ (nm)	Power W [^] /nm	Lumens (φ/nm)	λ (nm)	Power W [^] /nm	Lumens (φ/nm)	λ (nm)	Power W [^] /nm	Lumens (φ/nm)	λ (nm)	Power W [^] /nm	Lumens (φ/nm)	λ (nm)	Power W [^] /nm	Lumens (φ/nm)
360	0	NR	490	385	NR	620	871	NR	750	49	NR	880	1	NR
365	0	NR	495	468	NR	625	849	NR	755	42	NR	885	1	NR
370	0	NR	500	547	NR	630	819	NR	760	36	NR	890	1	NR
375	0	NR	505	609	NR	635	784	NR	765	31	NR	895	1	NR
380	0	NR	510	652	NR	640	744	NR	770	27	NR	900	1	NR
385	1	NR	515	684	NR	645	697	NR	775	23	NR	905	0	NR
390	2	NR	520	702	NR	650	645	NR	780	20	NR	910	0	NR
395	4	NR	525	710	NR	655	594	NR	785	17	NR	915	0	NR
400	6	NR	530	718	NR	660	541	NR	790	14	NR	920	0	NR
405	9	NR	535	723	NR	665	491	NR	795	12	NR	925	0	NR
410	15	NR	540	729	NR	670	441	NR	800	11	NR	930	0	NR
415	26	NR	545	731	NR	675	395	NR	805	9	NR	935	0	NR
420	49	NR	550	731	NR	680	352	NR	810	8	NR	940	0	NR
425	95	NR	555	736	NR	685	312	NR	815	7	NR	945	0	NR
430	173	NR	560	740	NR	690	275	NR	820	6	NR	950	0	NR
435	305	NR	565	746	NR	695	241	NR	825	5	NR	955	0	NR
440	511	NR	570	757	NR	700	210	NR	830	4	NR	960	0	NR
445	811	NR	575	768	NR	705	184	NR	835	4	NR	965	0	NR
450	1000	NR	580	785	NR	710	159	NR	840	3	NR	970	0	NR
455	760	NR	585	803	NR	715	139	NR	845	3	NR	975	0	NR
460	496	NR	590	826	NR	720	120	NR	850	3	NR	980	0	NR
465	392	NR	595	848	NR	725	104	NR	855	2	NR	985	0	NR
470	302	NR	600	865	NR	730	89	NR	860	2	NR	990	0	NR
475	253	NR	605	879	NR	735	76	NR	865	2	NR	995	0	NR
480	269	NR	610	882	NR	740	65	NR	870	1	NR	1000	0	NR
485	319	NR	615	881	NR	745	55	NR	875	1	NR			

REPORT NUMBER: SP1-2504-409-14

Scotopic Flux vs. Wavelength



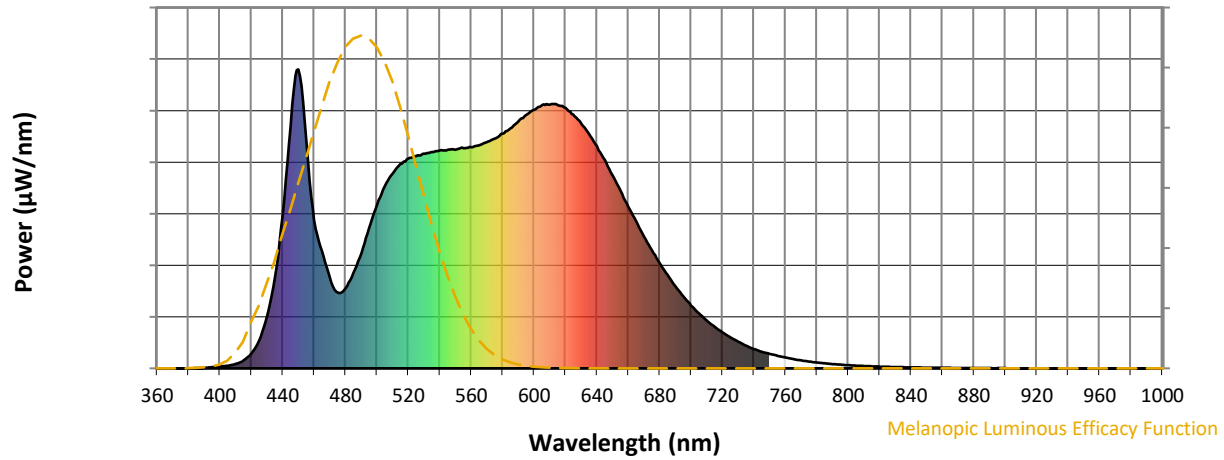
Scotopic Lumens: NR

S/P: 1.77

λ (nm)	Power W [^] /nm	Lumens (ϕ /nm)	λ (nm)	Power W [^] /nm	Lumens (ϕ /nm)	λ (nm)	Power W [^] /nm	Lumens (ϕ /nm)	λ (nm)	Power W [^] /nm	Lumens (ϕ /nm)	λ (nm)	Power W [^] /nm	Lumens (ϕ /nm)
360	0	NR	490	385	NR	620	871	NR	750	49	NR	880	1	NR
365	0	NR	495	468	NR	625	849	NR	755	42	NR	885	1	NR
370	0	NR	500	547	NR	630	819	NR	760	36	NR	890	1	NR
375	0	NR	505	609	NR	635	784	NR	765	31	NR	895	1	NR
380	0	NR	510	652	NR	640	744	NR	770	27	NR	900	1	NR
385	1	NR	515	684	NR	645	697	NR	775	23	NR	905	0	NR
390	2	NR	520	702	NR	650	645	NR	780	20	NR	910	0	NR
395	4	NR	525	710	NR	655	594	NR	785	17	NR	915	0	NR
400	6	NR	530	718	NR	660	541	NR	790	14	NR	920	0	NR
405	9	NR	535	723	NR	665	491	NR	795	12	NR	925	0	NR
410	15	NR	540	729	NR	670	441	NR	800	11	NR	930	0	NR
415	26	NR	545	731	NR	675	395	NR	805	9	NR	935	0	NR
420	49	NR	550	731	NR	680	352	NR	810	8	NR	940	0	NR
425	95	NR	555	736	NR	685	312	NR	815	7	NR	945	0	NR
430	173	NR	560	740	NR	690	275	NR	820	6	NR	950	0	NR
435	305	NR	565	746	NR	695	241	NR	825	5	NR	955	0	NR
440	511	NR	570	757	NR	700	210	NR	830	4	NR	960	0	NR
445	811	NR	575	768	NR	705	184	NR	835	4	NR	965	0	NR
450	1000	NR	580	785	NR	710	159	NR	840	3	NR	970	0	NR
455	760	NR	585	803	NR	715	139	NR	845	3	NR	975	0	NR
460	496	NR	590	826	NR	720	120	NR	850	3	NR	980	0	NR
465	392	NR	595	848	NR	725	104	NR	855	2	NR	985	0	NR
470	302	NR	600	865	NR	730	89	NR	860	2	NR	990	0	NR
475	253	NR	605	879	NR	735	76	NR	865	2	NR	995	0	NR
480	269	NR	610	882	NR	740	65	NR	870	1	NR	1000	0	NR
485	319	NR	615	881	NR	745	55	NR	875	1	NR			

REPORT NUMBER: SP1-2504-409-14

Melanopic Flux vs. Wavelength



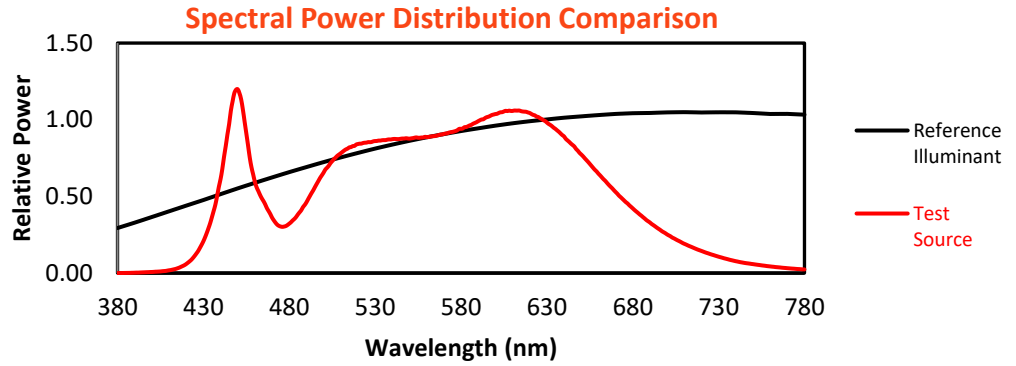
Melanopic Lumens: NR

M/P: 3.62

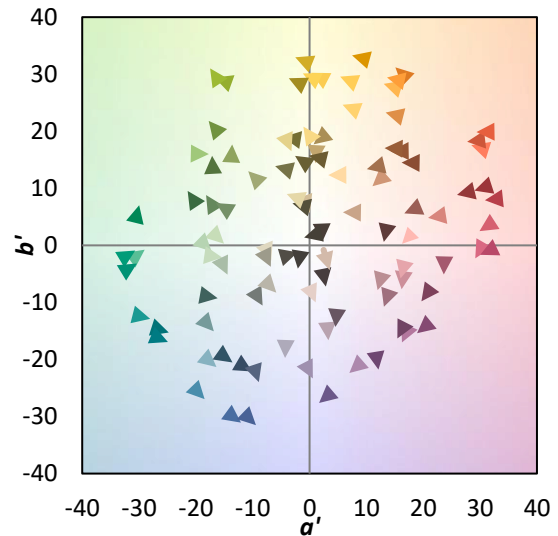
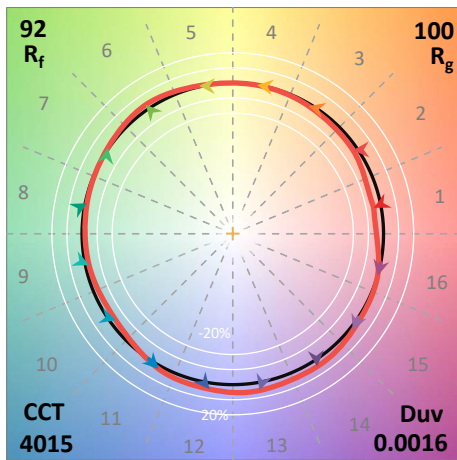
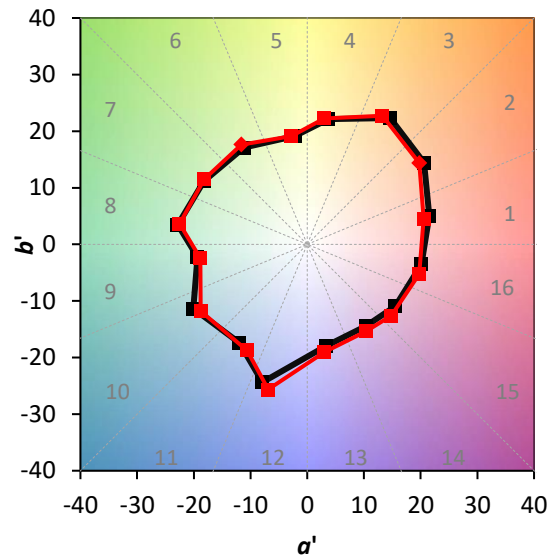
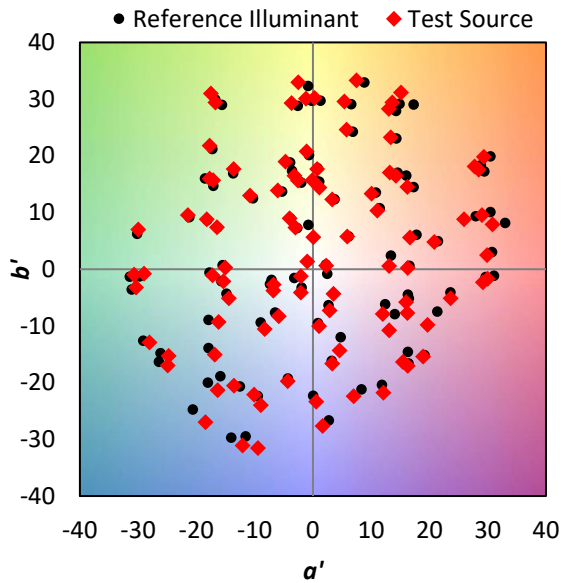
λ (nm)	Power W [^] /nm	Lumens (φ/nm)	λ (nm)	Power W [^] /nm	Lumens (φ/nm)	λ (nm)	Power W [^] /nm	Lumens (φ/nm)	λ (nm)	Power W [^] /nm	Lumens (φ/nm)	λ (nm)	Power W [^] /nm	Lumens (φ/nm)
360	0	NR	490	385	NR	620	871	NR	750	49	NR	880	1	NR
365	0	NR	495	468	NR	625	849	NR	755	42	NR	885	1	NR
370	0	NR	500	547	NR	630	819	NR	760	36	NR	890	1	NR
375	0	NR	505	609	NR	635	784	NR	765	31	NR	895	1	NR
380	0	NR	510	652	NR	640	744	NR	770	27	NR	900	1	NR
385	1	NR	515	684	NR	645	697	NR	775	23	NR	905	0	NR
390	2	NR	520	702	NR	650	645	NR	780	20	NR	910	0	NR
395	4	NR	525	710	NR	655	594	NR	785	17	NR	915	0	NR
400	6	NR	530	718	NR	660	541	NR	790	14	NR	920	0	NR
405	9	NR	535	723	NR	665	491	NR	795	12	NR	925	0	NR
410	15	NR	540	729	NR	670	441	NR	800	11	NR	930	0	NR
415	26	NR	545	731	NR	675	395	NR	805	9	NR	935	0	NR
420	49	NR	550	731	NR	680	352	NR	810	8	NR	940	0	NR
425	95	NR	555	736	NR	685	312	NR	815	7	NR	945	0	NR
430	173	NR	560	740	NR	690	275	NR	820	6	NR	950	0	NR
435	305	NR	565	746	NR	695	241	NR	825	5	NR	955	0	NR
440	511	NR	570	757	NR	700	210	NR	830	4	NR	960	0	NR
445	811	NR	575	768	NR	705	184	NR	835	4	NR	965	0	NR
450	1000	NR	580	785	NR	710	159	NR	840	3	NR	970	0	NR
455	760	NR	585	803	NR	715	139	NR	845	3	NR	975	0	NR
460	496	NR	590	826	NR	720	120	NR	850	3	NR	980	0	NR
465	392	NR	595	848	NR	725	104	NR	855	2	NR	985	0	NR
470	302	NR	600	865	NR	730	89	NR	860	2	NR	990	0	NR
475	253	NR	605	879	NR	735	76	NR	865	2	NR	995	0	NR
480	269	NR	610	882	NR	740	65	NR	870	1	NR	1000	0	NR
485	319	NR	615	881	NR	745	55	NR	875	1	NR			

Summary

$R_f = 91.5$
 $R_g = 100.3$
 $CIE R_a = 92.3$
 $R_9 = 58.4$

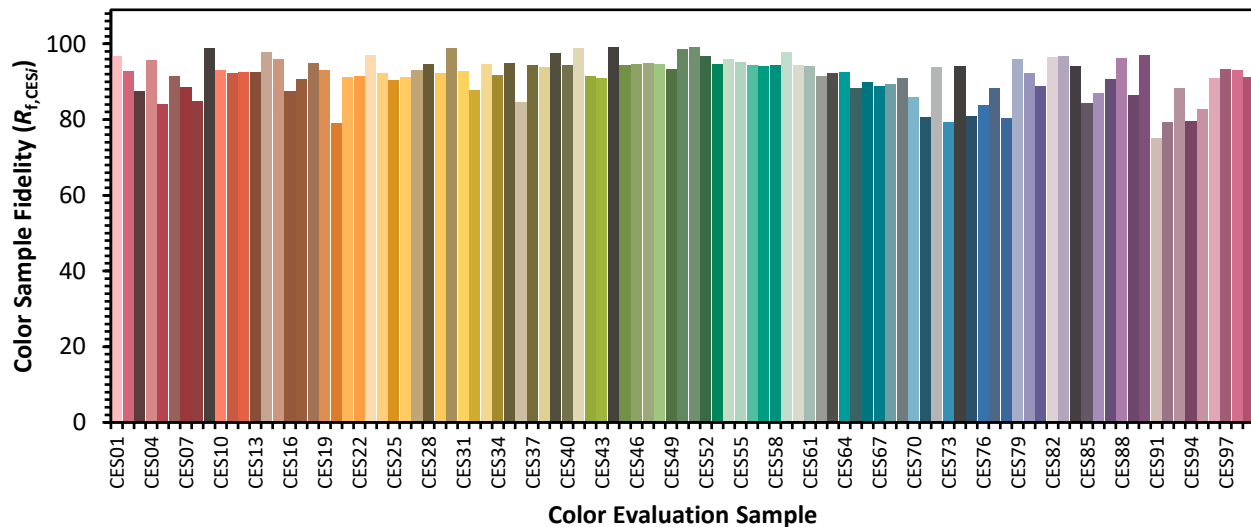


Color Vector Graphics

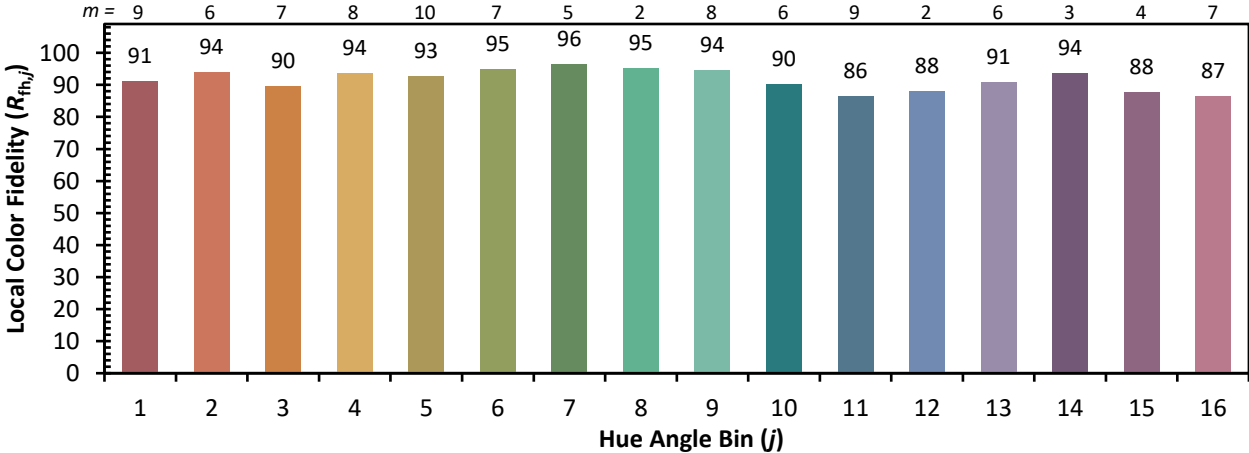
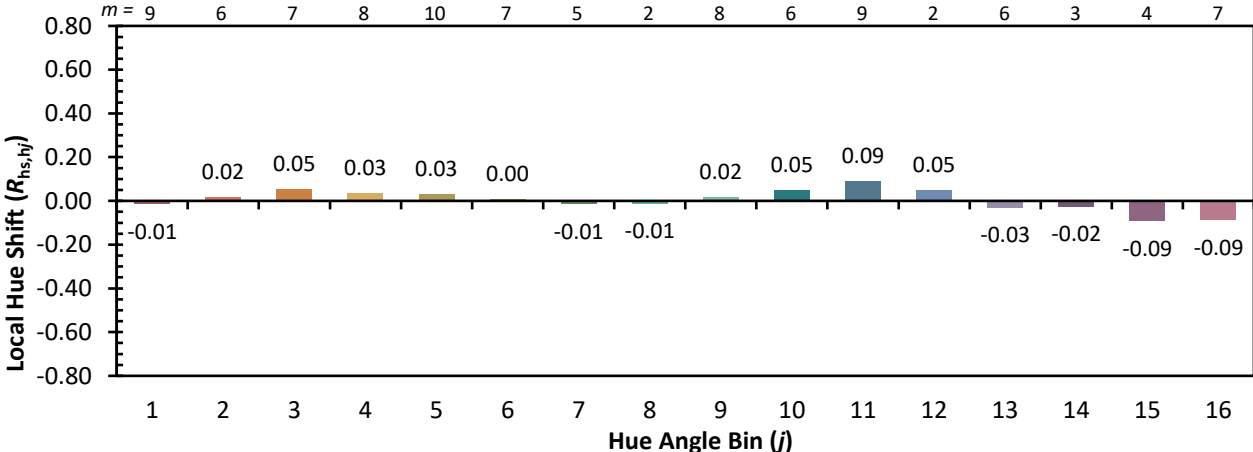
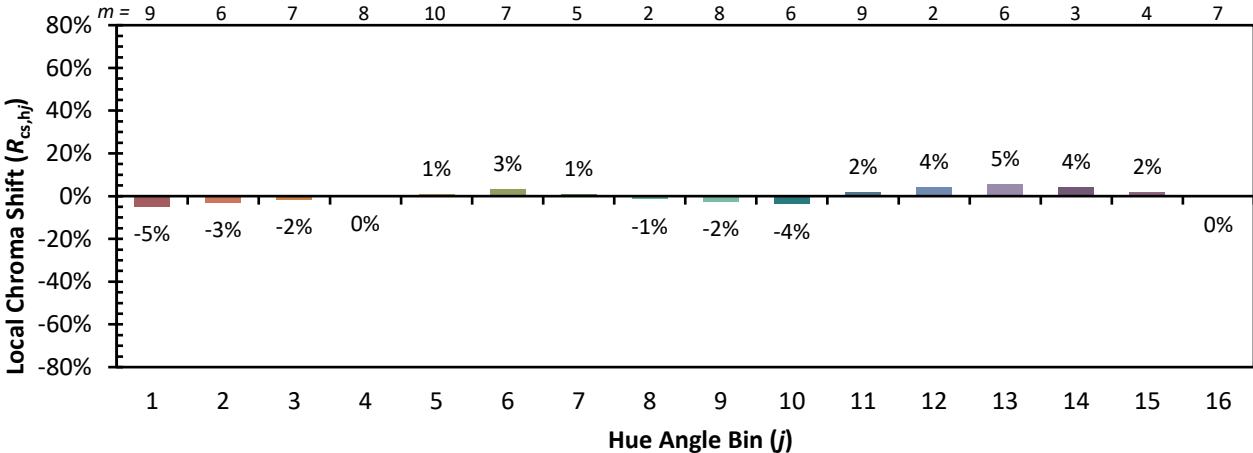


Individual Sample Fidelity Index ($R_{f,i}$)

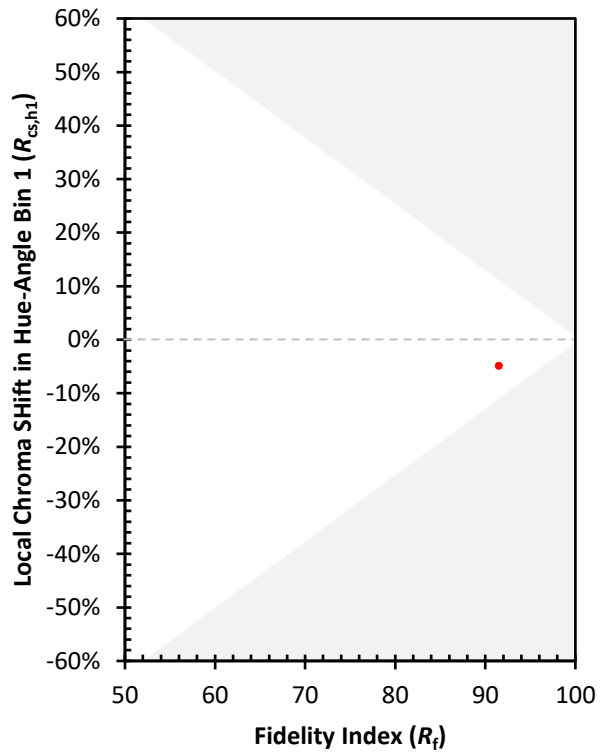
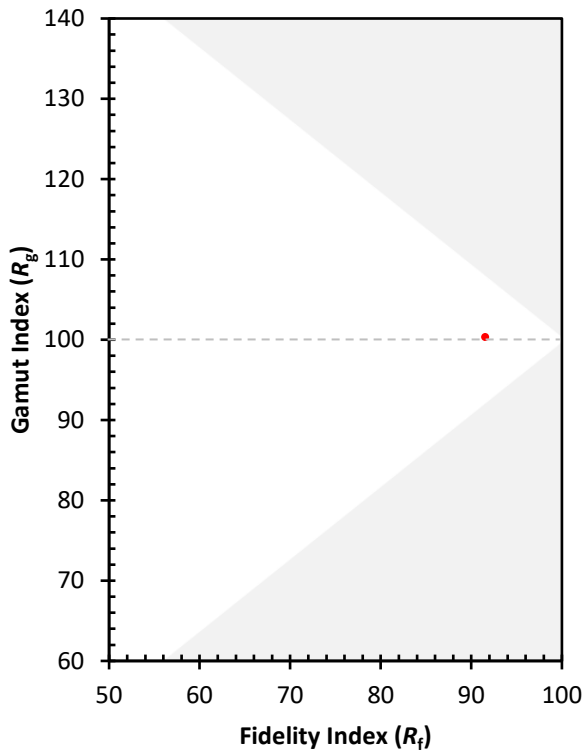
CES01 = 85	CES26 = 91	CES51 = 99	CES76 = 84
CES02 = 61	CES27 = 93	CES52 = 97	CES77 = 88
CES03 = 31	CES28 = 95	CES53 = 95	CES78 = 80
CES04 = 69	CES29 = 92	CES54 = 96	CES79 = 96
CES05 = 49	CES30 = 99	CES55 = 95	CES80 = 92
CES06 = 50	CES31 = 93	CES56 = 94	CES81 = 89
CES07 = 42	CES32 = 88	CES57 = 94	CES82 = 96
CES08 = 41	CES33 = 95	CES58 = 94	CES83 = 97
CES09 = 29	CES34 = 92	CES59 = 98	CES84 = 94
CES10 = 74	CES35 = 95	CES60 = 94	CES85 = 84
CES11 = 57	CES36 = 85	CES61 = 94	CES86 = 87
CES12 = 63	CES37 = 94	CES62 = 92	CES87 = 91
CES13 = 43	CES38 = 94	CES63 = 92	CES88 = 96
CES14 = 74	CES39 = 98	CES64 = 93	CES89 = 87
CES15 = 71	CES40 = 94	CES65 = 88	CES90 = 97
CES16 = 47	CES41 = 99	CES66 = 90	CES91 = 75
CES17 = 49	CES42 = 91	CES67 = 89	CES92 = 79
CES18 = 56	CES43 = 91	CES68 = 89	CES93 = 88
CES19 = 71	CES44 = 99	CES69 = 91	CES94 = 80
CES20 = 66	CES45 = 94	CES70 = 86	CES95 = 83
CES21 = 85	CES46 = 95	CES71 = 81	CES96 = 91
CES22 = 78	CES47 = 95	CES72 = 94	CES97 = 93
CES23 = 91	CES48 = 95	CES73 = 79	CES98 = 93
CES24 = 90	CES49 = 93	CES74 = 94	CES99 = 91
CES25 = 71	CES50 = 99	CES75 = 81	



Color Rendition by Hue-Angle Bin



Measure Comparisons



(END OF REPORT)